

Fecha: 19 de abril  
 Observación: El día de hoy se hizo la siembra de la semilla de Girasol se rega con agua y se le asigna un nombre le llame Estrellita y quedo a la espera de la evolución en esta semana.

Imagen

Labores Semanales: (La observaciones las debo realizar todos los Viernes al finalizar la Jornada escolar)

Cultivo: Girasol  
 Familia: asteráceas  
 Fecha de Siembra: 19 abril  
 Plantación - 19 abril  
 Numeros de ejemplares: 1

foto

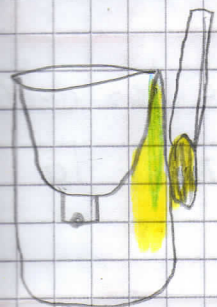
Ficha Técnica

## Paso a paso de la Siembra de girasol


1



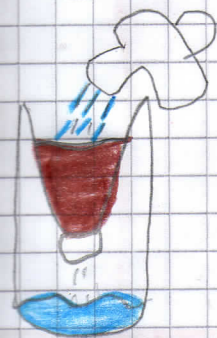
Cortar la botella por la mitad, y abrirle un hueco a la tapa.



Pintar las 2 partes de la botella



Introducir la tierra en la parte de arriba y ponerle las semillas.



Mecharle agua.  
Y el agua va a caer en la parte de abajo