

* Fiesta de cumpleaños 6 de agosto.

28 th July 2021

LAS SEÑALES DE TRANSITO



"Las señales de tránsito son nuestra guía en las calles nos ayudan a evitar accidentes. conocer y difundir las señales de tránsito es nuestra responsabilidad por que salvan vidas."

3th August 2021

clasificación de las señales de tránsito

Reglamentarias

Preventivas

Informativas



HOMEWORK

1 Desarrollar las páginas, 100 y 101 del módulo tercer periodo.

10 th August 2021

1 Terminar las actividades del módulo 3° Periodo hasta la pag 109

11 th August 2021

EL RELIEVE



El relieve es el conjunto de formas geográficas que representa el Paisaje.



Palacio de Justicia



Es un edificio ubicado en la plaza de Bolívar en la ciudad de Bogotá, sede y símbolo del Poder Judicial en Colombia.

Museo del Oro

es una institución al público cuyo fin es la adquisición, conservación y exposición de piezas de orfebrería y alfarería de culturas.



2 Completa la definición.

ciudad

personas

calles

viven

La

ciudad

es el conjunto de

calles


y edificios

donde

viven

las

personas



Indica si son ciudades o pueblos, colorea la opción correcta.

Bogotá



Ciudad

Pueblo



Ciudad

Pueblo



Ciudad

Pueblo



Ciudad

Pueblo



Ciudad

Pueblo



Ciudad

Pueblo

NORMAS DE SEGURIDAD

LAS SEÑALES DE TRÁNSITO

- El semáforo se encuentra en la vía pública para controlar el paso de vehículos y de personas, es muy importante para prevenir accidentes. ✓
- El semáforo vehicular consta de tres luces que encienden y apagan en orden y durante el mismo espacio de tiempo: verde, amarilla y roja. ✓
- La luz verde indica que se puede avanzar. ✓
- La luz amarilla indica que se debe estar alerta para lo que indique la luz que se enciende después, permaneciendo quieta. ✓
- La luz roja indica no pasar.
- Los semáforos peatonales nos informan cuando cruzar una calzada y tiene dos luces roja y verde. ✓



- Las señales de tránsito transmiten información para transitar de forma segura y correcta por las vías públicas.
- Utilizan figuras y colores que las diferencian unas de otras.
- Las señales reglamentarias son de forma circular, con borde rojo, fondo blanco y símbolos negros.
- Las preventivas tienen forma de rombo con fondo amarillo y símbolos negros.
- Las informativas tienen fondo azul y símbolos blancos o fondo verde y letras blancas.

Actividad

1 Rodea en la imagen las señales de tránsito.



<https://www.thinglink.com/scene/713697873287446530>

2 Indica el nombre de cada señal de tránsito.



calzada resbaladiza



Pare



Prohibido girar en "u"



Prohibido andar en bici




zona escolar



doble sentido

3 Colorea el semáforo e indica el significado de cada color.




Parar
Parar
Parar

alistar
alistar
alistar

arrancar
arrancar
arrancar

Con ayuda de tus papitos, escoge una señal de tránsito de las que viste en clase y dibújala en la hoja.



5 Escribe el nombre a cada parte de la vía pública.



vía peatonal



cicloVía



acera

6 Une cada semáforo con su significado.



Avanzar

Alistarse para avanzar o parar

No pasar

7 Encuentra en la sopa de letras las siguientes palabras relacionadas con las reglas de tránsito.

- Peatón
- cinturón
- licencia

- velocidad
- precaución
- alto

N	D	A	D	I	C	O	L	E	V
A	G	P	E	A	T	O	N	G	L
T	H	T	E	N	A	S	C	B	G
P	R	E	C	A	U	C	I	O	N
N	O	R	U	T	N	I	C	T	D
A	T	B	W	D	G	H	K	L	O
L	I	C	E	N	C	I	A	A	N

Informativas



Reglamentarias



Preventivas

