

# MI DIARIO DEL CAMPO

Biologia



22 Febrero - 2021

Como debo diligenciar mi diario del campo

1. los viernes de cada semana realizare el registro de crecimiento de mi planta.
  2. en el registro siempre debo realizar el dibujo o pueda pegar una foto del crecimiento de mi planta.
  3. Cada vez que realizemos una nueva siembra debemos realizar la ficha tecnica llenada la primera vez.
  4. riega las semillas cada vez cada 2 a 3 dias de modo que el suelo este siempre humedo.
- Diligenciando con mucho amor y cuidado.

### paso a paso la Siembra del Frijol

primer paso: Cajas das fujitas de papel hyuan  
Ca 3 Sentimetros vertical al rededor y Cuatro  
Sentimetros horizontal.



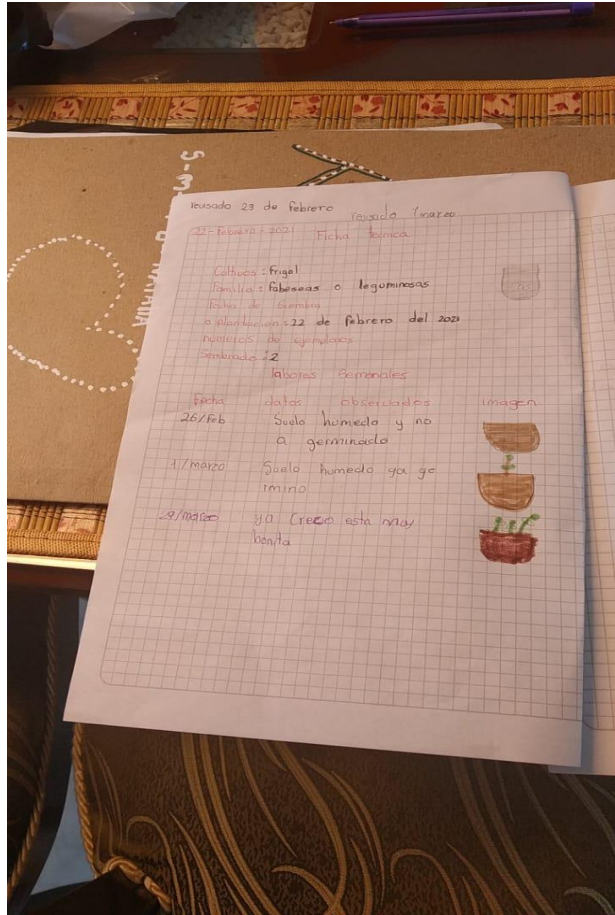
Segundo paso: luego se corta verticalmente dando  
lvan los 4 Sentimetros horizontales.



tercer paso: isimos unas dobles hacia abe  
tro y el centro



y despues colocamos  
un pedaso de Cinta





recusado 29 de febrero      recusado (vriazo)

22 de febrero 2021      Ficha técnica

Cebada - fríjol  
Familia: fabáceas o leguminosas  
Ejido de semillas  
o plantación: 22 de febrero del 2021  
número de semillas  
Sembrado: 2

labores: Sembrados

Fecha	datos observados	imagen
26/feb	Suelo húmedo y no a germinado	
17/marzo	Suelo húmedo ya ge rminó	
19/marzo	ya creció esta muy bonita	