



COLEGIO PARROQUIAL DEL SANTO CURA DE ARS

GUIA DE TRABAJO AREA DE TECNOLOGÍA E INFORMÁTICA

PRIMER PERIODO

OCTAVO 1

1. Describe el programa Paint y la manera adecuada de usarlo para editar imágenes

Paint es un programa para la creación y edición sencilla de imágenes a partir de una serie de herramientas de fácil uso, siendo apropiado para trabajarlo en la escuela, fue el desarrollado en el año 1982 por la empresa Microsoft, quien lo introdujo en el sistema operativo windows desde su primera versión

2. Haz un listado de programas que puedas usar para editar imágenes y dibuja su icono.

- Paint.NET
- GIMP
- Iam the race
- Adobe Photoshop express
- Pixlr editor

3. ¿Cuáles de ellos puedes instalar en tu computador?




- Adobe premiere
- Movie
- windows movie maker
- Sony Vegas pro

4. ¿Cuáles puedes instalar en tu dispositivo móvil?

- vido video
- imovie
- que
- Power director

COLEGIO PARROQUIAL DEL SANTO CURA DE ARS
GUIA DE TRABAJO AREA DE TECNOLOGÍA E INFORMÁTICA
PRIMER PERIODO

5. Consulta los siguientes programas, dibuja sus Iconos y describe el programa

<p>Paint.net</p>	<p>Paint.net es un editor de imágenes para windows desarrollado en el marco de trabajo .NET. La aplicación como un proyecto desarrollado en la universidad estatal de Washington para microsoft windows</p>	
<p>Pixlr</p>	<p>Es un editor de imágenes con funciones muy avanzadas que permite añadir filtros, textos o recortar fotografías desde un sitio web o tu smart phone</p>	
<p>Krita</p>	<p>es el software de pintura digital e ilustración basado en las bibliotecas de las plataformas KDE e incluido en Calligra suite. Diseñado como una suite de dibujo e ilustración digital</p>	
<p>PhotoShop Express</p>	<p>Es una aplicación móvil de edición de imágenes y creación de collage gratuita de adobe inc. La aplicación está disponible en teléfonos y tabletas iOS android y windows</p>	