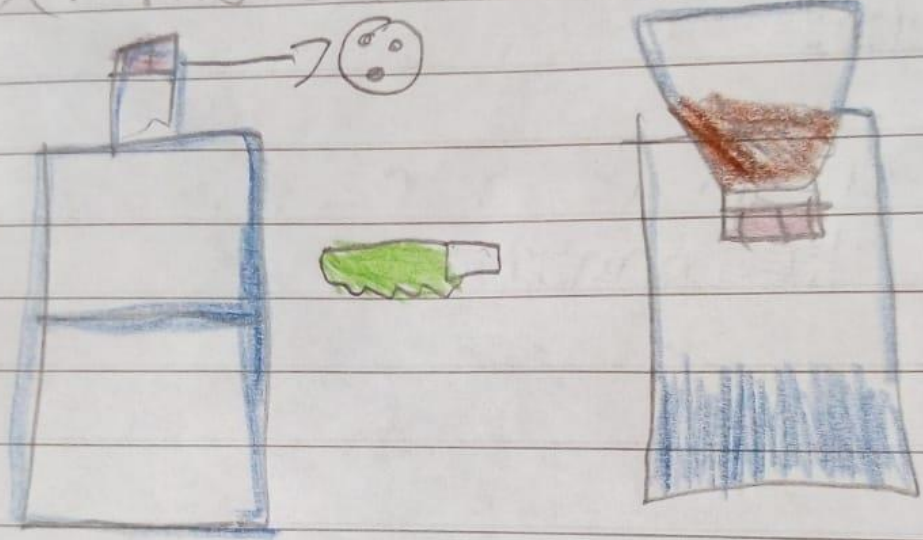


Siembra N° 2
Paso a Paso Siembra de
Semilla de la Sada



ES

3





4



5

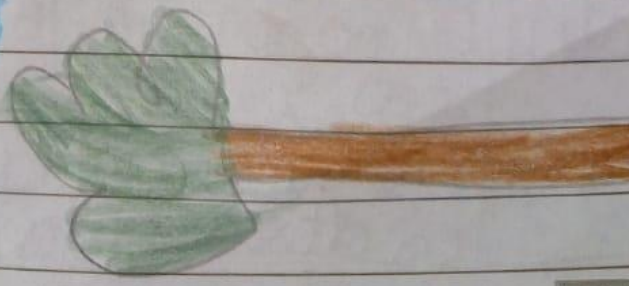





Segundo



Perodo



ficha tecnica

cultivo:

family: Cucurbitaceas

fecha de siembra:

Plantación: 19 de abril

numero de ejemplares

Sembradas: 1

labores semanales: Clon

observaciones las debo realizar todos los viernes al finalizar la jornada escolar

fecha	datos observados	imagen
------------------	------------------	--------

19 de abril	El día de hoy se hace la siembra de la semilla de sadia se riega	
-------------	--	--

23 de abril	con agua y le asigne un nombre le llame brisa y quedo a la espera de la evolucion en esta semilla	
-------------	---	--



Observación
25/04/2021

En la observación del día de hoy he visto que mi planta no le a salido agita ni tallo. le he puesto agua y la puse en el balcon



850/2819
Cree que le erhe muckbera
Hox Ho Ho Ho

