

TEXTO INSTRUCTIVO



El texto instructivo tiene como propósito orientar los procedimientos en forma detallada, clara y precisa para realizar alguna actividad ya sea simple o compleja.



1 Completa el esquema con la información de un texto instructivo

La Avena Refrescante

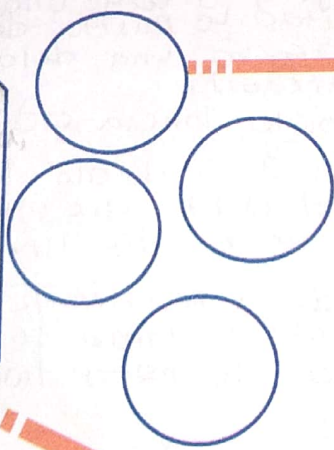
TÍTULO

1 vaso de leche
2 cucharadas de la Avena
Licuadora
Hielo

LISTA DE MATERIALES/
INGREDIENTES


primero se echa el vaso de leche en la licuadora. Seguido de eso se echan las 2 cucharadas de Avena y el Hielo, se licua y se sirve en el vaso y así se podrá disfrutar el maravilloso sabor.

ILUSTRACIONES



INSTRUCCIONES

2 Observa las imágenes y elabora un texto instructivo para que un niño de seis años pueda hacer el origami de un pingüino



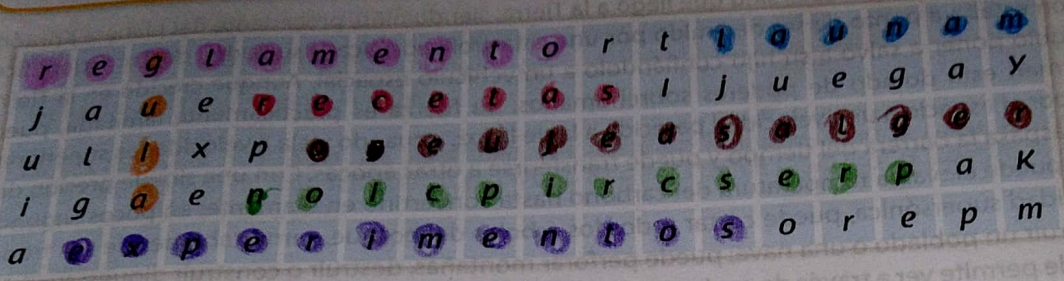
Materiales: Hoja ~~de papel~~

Hoja que este cortada en forma de cuadrado

Pasos: 1. La hoja se dobla por la mitad formando un triángulo
2. Se abre la figura 3. Se coge una esquina y se dobla sin llegar a la mitad. Lo mismo del otro lado.
4. Se dobla hacia afuera una de las esquinas del doble anterior (con las dos).
5. Y después se dobla hacia adentro (con las dos esquinas).
6. Se pasa la vuelta 7. Se dobla la figura a la mitad
8. Se dobla la parte de arriba que esta en forma de triángulo hacia un lado y se marcan las líneas y se coge el pico y se dobla
9. Se coge el pico de la parte inferior y se dobla hacia una de las alas y por último lo desdobla y el triángulo marcado lo mete hacia adentro

3 Busca en la sopa de letras el nombre de los tipos de textos instructivos

manual, reglamento, guía, prescripción, recetas, experimentos, reglas de juego



4 Completa el esquema conceptual

