

MI DIARIO DE CAMPO

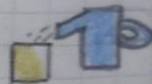
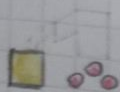


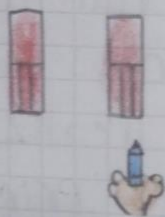


COMO DEBO DILIGENCIAR MI DIARIO DE CAMPO

1. Los viernes de cada semana realizare el registro de crecimiento de mi planta.
2. En el registro siempre debo realizar el budojo o puedo pegar una foto del crecimiento de mi planta.
3. Cada vez que realizamos una nueva siembra debemos realizar la ficha tecnica llenada la primera vez.
4. Riega las semillas una vez cada 2 o 3 dias de modo que el suelo este siempre humeda.
5. Diligenciarla con mucho amor y cuidado.

Paso A Paso De la Siembra De Frijol

😊 Rediseño



Ficha TECNICA

Cultivo: Frijol.

Familia: Fabaceas o leguminosas.

Fecha de Siembra o Plantacion: 22 de febrero del 2021.

Numero de Ejemplares Sembrados: 1


Labores Semanales

Fecha 26 de febrero:

Observaciones:

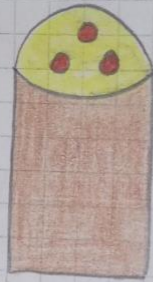
No ha crecido nada le heche agua

Revisado




5 Marzo

La revise y no ha crecido le aplique agua a la planta



12 Marzo

Nada que crece esta igual le puse agua.



19 Marzo

Esta igual no ha pasado nada
le puse agua.



