

1 Observa el siguiente cuadro que nos explica la clasificación de los alimentos:




2 De acuerdo con los alimentos que hay en el cuadro organiza los ingredientes para el menú de tu almuerzo y dibuja el ingrediente que más te guste en cada caso:

JUGO

Naranja

Dibuja.



CARNE


PO

alimentos:

SOPA:

Pollo - zanahoria - cebolla - Pasta

Dibuja.

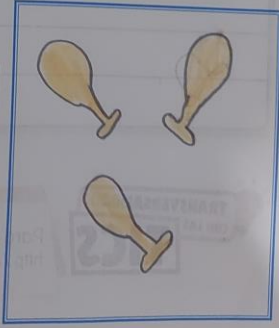


antes
ada

CARNE

Dibuja.

Pollo






PLATO PRINCIPAL:



Arroz
pescado
tomate
cebolla



POSTRE



Pastel



TRANSVERSALIDAD
CON LAS
TICS

Para practicar más la comprensión lectora visita
<http://www.mundoprimary.com/juegos-lenguaje/juego-recetas>



Lee es

D

Nuestro colegio pregunta si el grado se mejor complicar alguna d Yo prefiero ma colegio de salta con per

- La ima
- Una r
- Una i
- Una r
- Un cu
- ¿Cuál