



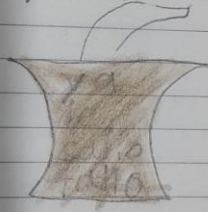
7/march/2021

ahora ya le esta saliendo el tallo a las
dos plantas y ahora toca lecharle a:
bono para que fortalezca.

8/march/2021

observacion

A una le crecio una hoja y a otra
tambien le salio una hoja y estan
creciendo muy chevre me emocionó
mucho.




♥ ▲ ▲ ▲ ▲
Ficha técnica

cultivo Frijol

Familia Fabacea o leguminosas

Fecha de siembra 22 Febrero

sembrados: 2



Labores semanales:
Fecha: 26 de Febrero

Escribir las observaciones de mi plantita sobre el crecimiento de esta semana del 22 al 26 de Febrero. Hacer su respectivo dibujo.

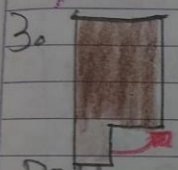
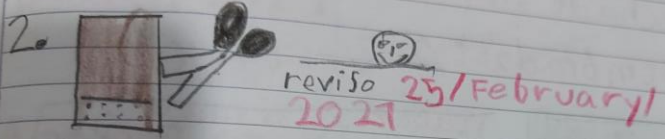

26 de Febrero



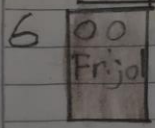

observo mi planta y no he tenido ningún cambio entonces solo le hecho agua.

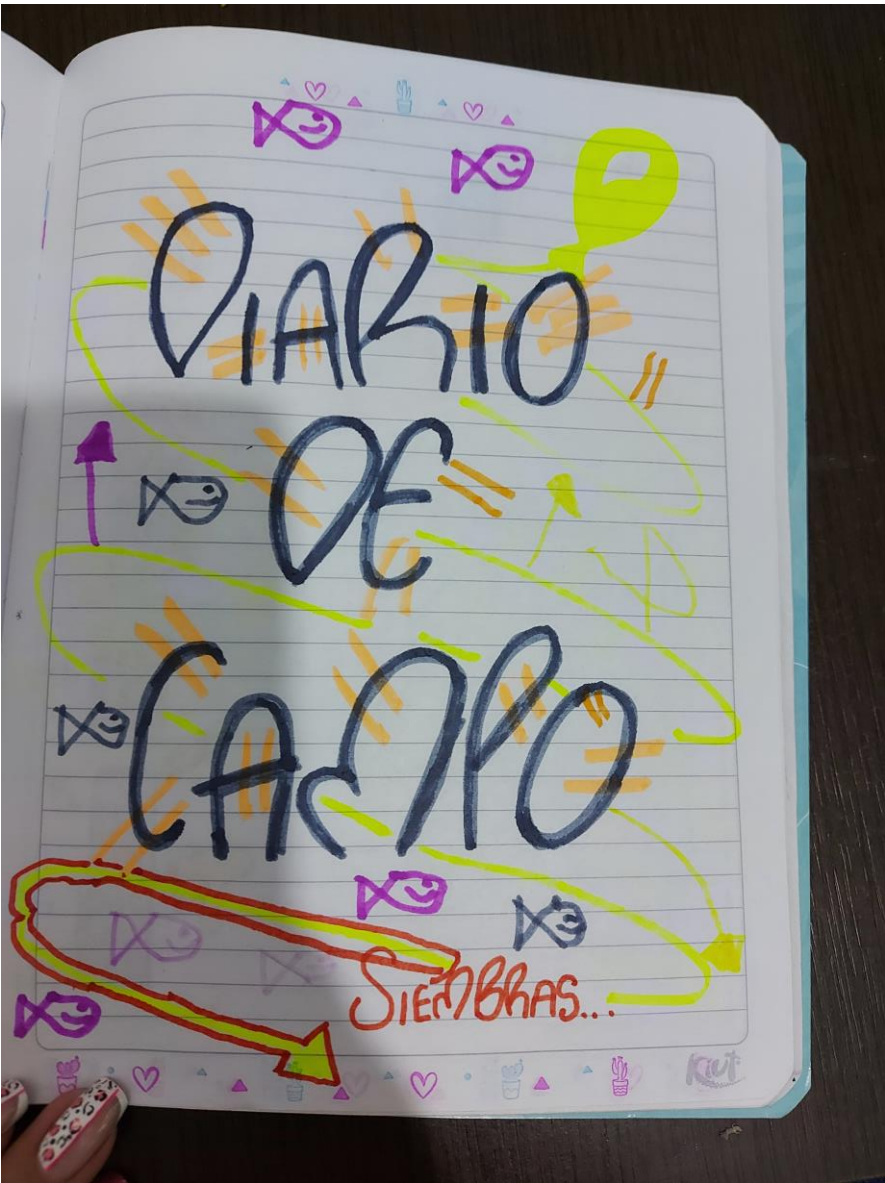


paso a paso de la siembra de Frijol



Doblar





DIARIO

DE

CASPO

SIEMBRAS...