





Fecha	Datos observados	Imagen
19 de abril	<p>El día de hoy se hace la siembra de la semilla de girasol se fiede con agua y le asigno un nombre. Me llamo Julia y quedo a la espera de la germinación en esta semana.</p>	
23 de Abril	<p>La mata de girasol aun no ha salido, cada tercer día le he echado agua y lo he cuidado mucho.</p>	

Fecha	Datos observados	Imagen
30 de Abril	ya tiene tallo el girasol es pequeño pero está creciendo muy rápido y tiene hojas.	
7 de Mayo	La mata ha crecido mucho sus tallos son fuertes y tiene bastante y tiene bastante hojas, se hecho alguna cada tres días. mientras la parte de abajo sus raíces salieron son blancas y alargadas.	

Fecha	Datos observados	Imagen
-------	------------------	--------

14 de mayo

hay tre tallos que son 3 givasole s ras hojas unas de color verde y las otras tienen como un color amarilla; Están creciendo muy rapido y su raiz tambien han cre- cido mucho

