



COLEGIO PARROQUIAL DEL SANTO CURA DE ARS
GUIA DE TRABAJO AREA DE TECNOLOGÍA E INFORMÁTICA
PRIMER PERIODO

NOVENO 1

1. Describe el programa PowerPoint y la manera adecuada de usarlo para editar o crear videos

Para editar o crear videos en Power Point, hay que dar clic en archivo, elegir exportar y saldrán las opciones para crear o editar videos.

2. Haz un listado de programas que puedas usar para editar videos y dibuja su icono.

Inshot

Power Director

Filmora

Filmingo

Sony Vegas Pro

3. ¿Cuáles de ellos puedes instalar en tu computador?

Sony Vegas Pro, - Filmora, - Power Director




4. ¿Cuáles puedes instalar en tu dispositivo móvil?

Inshot Filmora Filmingo Powerdirector



COLEGIO PARROQUIAL DEL SANTO CURA DE ARS
GUIA DE TRABAJO AREA DE TECNOLOGÍA E INFORMÁTICA
PRIMER PERIODO

5. Consulta los siguientes programas, dibuje sus iconos y describa el programa

PowerDirector	<p>Es una aplicación para poder editar videos, en tablet o PC. Para PC se ha simplificado y adaptado de mejor forma</p>	
Vimeo		<p>Es una red social que se basa en videos. Permite compartir y almacenar videos digitales.</p>
Filmora	<p>Editor de video facil de usar. Cuenta con un diseño para crear y editar videos con una gran variedad de filtros y capas</p>	

Contenidos a trabajar

- Creación del blog académico

- Tema
- intención
- Objetivos

Taller - Guía



LOWEEDIRECTOR



Inshot



Filmora



Filmora



Sony Vegas Pro