



El texto instructivo tiene como propósito orientar los procedimientos en forma detallada, clara y precisa para realizar alguna actividad ya sea simple o compleja.



1 Completa el esquema con la información de un texto instructivo




Oreo shake

TÍTULO

Galletas Oreo
Azúcar Licuadora
Leche vaso
Crema Chantilly
Crema de leche o leche condensada

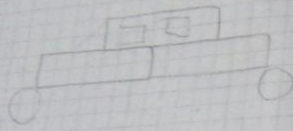
LISTA DE MATERIALES/
INGREDIENTES

1. Triturar las galletas y mezclarlas en la licuadora



ILUSTRACIONES

INSTRUCCIONES

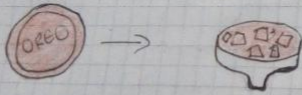


Agost 10/05/2024

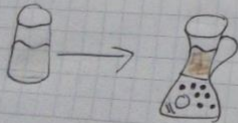
Modulo Pag 25

-Pasos para preparar Oreo shake

1. Triturar las galletas y hecharlas en la licuadora



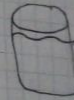
2. Medio vaso de leche, a la licuadora



3. Invertir un vaso de hielo a la licuadora



4. Licuar todo hasta que esta mezcla este espesa



5 Para finalizar agregar leche condensada (al gusto) y decorar con un poco de crema chantilly



2 Observa las imágenes y elabora un texto instructivo para que un niño de seis años pueda hacer el origami de un pingüino



24

Materiales: Hoja tamaño cuadrada

- 1. **Pasos:** Doblar la hoja de tal forma que quede un triángulo, marcar muy bien el pliegue, abrir la hoja y hacer 2 pliegues hacia dentro, (marcar muy bien) después estos pliegues desde abajo se doblan hacia adentro y se unen. y para finalizar una de las puntas se doblara hacia un extremo y la punta de este hacia abajo.

Paris



100 Hojas/200 Páginas/1 materia
Cuadrulado



7 707137 909130

Cuaderno Cosido Grande Pasta Dura
24,04 cm X 18,3 cm Cerrado
KLIPP es una marca registrada
Hecho en Colombia