

# Actividad = Prescmen

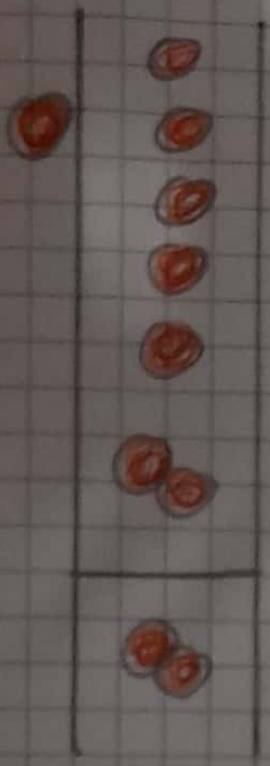
En el video podemos ver una demostración y explicación de como poder tocar todas las escalas mayores en Flauta.

(Do, Re, Mi, Fa, Sol, La, Si, Do)



**DO**: Tapamos todos los agujeros




$H_0$ : Tapamos todos los agujeros menos el ultimo




$H_1$ : Tapamos todos menos los 2 ultimos



La: tapamos del 1 hasta el 4  
agujero



Sol: tapamos del 1 hasta el 3  
agujero

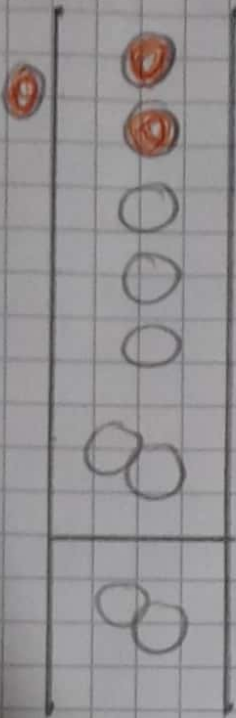


Las Tapamos

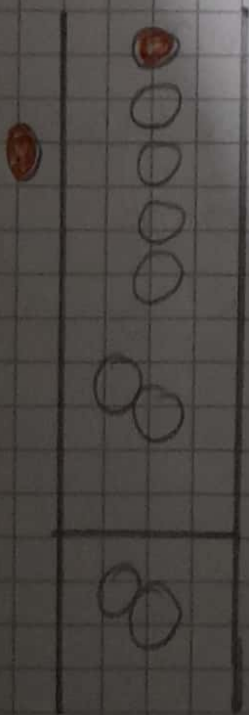
1 y 2

Día Mes Año

agosto

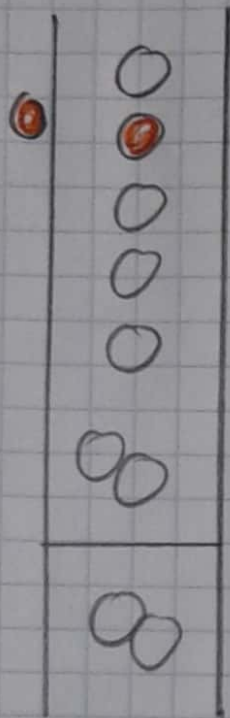


Si Tapamos 1 y el de atas



Dina

Do tapamos 2 y el de alas



y en el segundo video nos  
enseña a tocar estas escalas  
en piano con las 2 manos  
separada en bloques de a 3 o 4  
notas en cada bloque

He # Fa # Sol la sy Doc# Be

Sol

Doc#

4

7 versión

Fa #  
3

Be  
resolver  
8

4.7...3.8

Video tritonos – link del video

[https://youtu.be/-dYtuvG0l\\_w](https://youtu.be/-dYtuvG0l_w)