






MI DIARIO PE

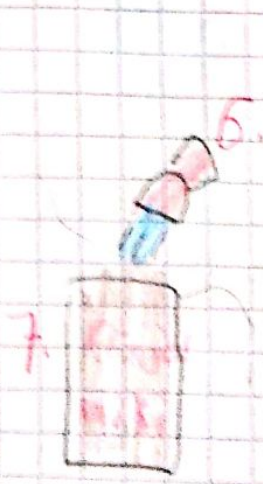
CAMPO



paso q paso de la siembra del frijol



debe ser



Revisado 5 de febrero

25 / Febrero / 2024


Ficha Técnica

Cultivo: Frijol

Familia: Fabáceas o Leguminosas

Fecha de siembra: 22

Plantación: 22 de febrero de 2024



Número de ejemplares sembrados:

2

25 / Febrero / 2024

Laborer Sembradas:

Fecha: 26 de febrero

escribir las observaciones de mi planta
sobre el crecimiento de esta semilla del 22
al 26 de febrero. Hacer su respectivo
dibujo

26 / Febrero / 2024

Yo veo mi planta q lev le regé

ya q la consentí lo veo igual

ya le eche la cascara de huevo.

5 / Marzo / 2024

e bisto mi planta igual ya le eche la cascara
del huevo no a cresido la consento le e echado
amor agua siempre le e mantenido el fondo
umeda

12 / Marzo / 2024

no a cresido me preocupa que no crezca pero
sigo teniendo esperansa.

19 / Marzo / 2024

no an cresido le e echado un poquito de agua
le e dado sol y no crece estoi perdiendo la esperansa

26 / Marzo / 2024

No han cresido le eche agua cada viernes
la e dejado en el sol y nada no a cresido.