
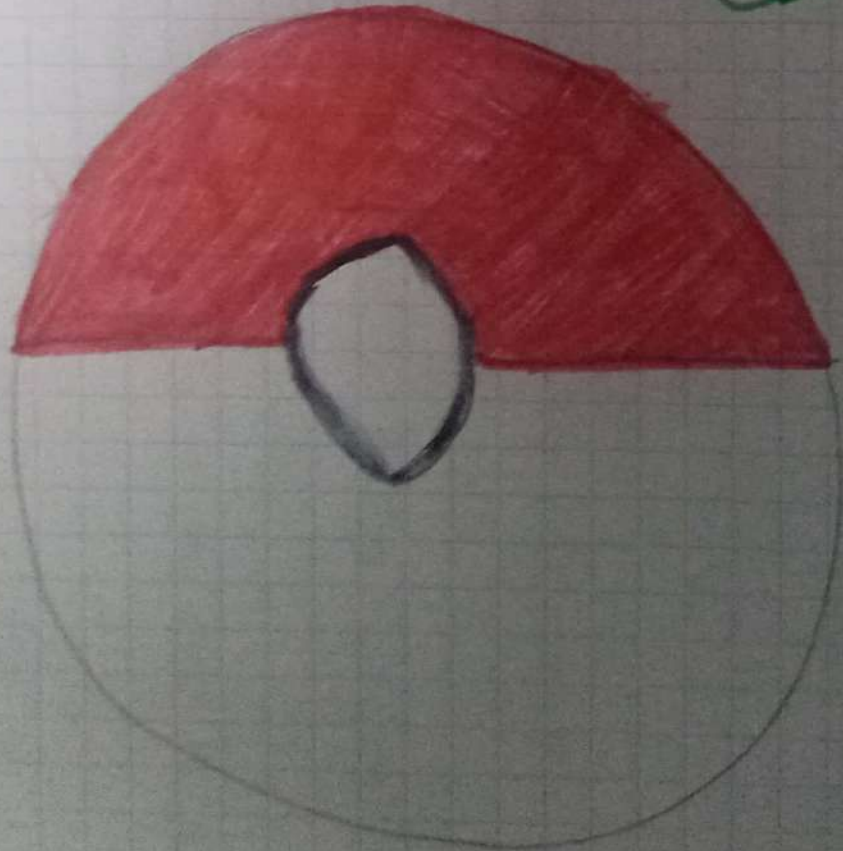


3 P E R I O D



los **objetivos del curso** reconoce e
identifica los **herramientas** realizar
presentaciones sencillas usando MS
Office Power Point, usando las
herramientas del programa de manera
adecuada y asertiva en la comunicación de
datos.

Objetivos

reconoce la **herramientas** usadas en la
creación de presentaciones

identifica el **proceso** para crear
presentaciones dinámicas

completa sus **creaciones** con videos
y música

participa de manera **activa e interés**
bajo en su **proceso** de aprendizaje

logro general del periodo: reconoce e identifica las herramientas realizar Presentaciones sencillas usando MS OFFICE POWER POINT, usando las herramientas del programa de manera adecuada y asertiva en la comunicacion de ideas

Logros

1 reconoce la herramientas usados en la creacion de Presentaciones


2 identifica el proceso para crear Presentaciones dinamicas

3 completa sus creaciones con videos y musica

4 Participa de manera activa e interese en su proceso de aprendizaje

El mundo de Blinky - En el bosque

Encuentra las aves



Reintentar



El mundo de Blinky - En el bosque

Gnomos



El mundo de Blinky - En el bosque

Gnomos



El mundo de Blinky - En el bosque

Gnomos




El mundo de Blinky - En el bosque

Gnomos



Reintentar



El mundo de Blinky - En el bosque



1. Encuentra las aves



2. Sam y Chispa



3. ¡Cuidado con las arañas!



4. Ayuda a Tere con las bellotas



5. Gnomos

Reiniciar



El mundo de Blinky - En el bosque



1. Encuentra las aves



2. Sam y Chispa



3. ¡Cuidado con las arañas!



4. Ayuda a Tere con las bellotas



5. Gnomos

Reiniciar



El mundo de Blinky - En el bosque



1. Encuentra las aves



2. Sam y Chispa



3. ¡Cuidado con las arañas!



4. Ayuda a Tere con las bellotas



5. Gnomos

Reiniciar

