

Como Debo Diligenciar Mi diario de campo

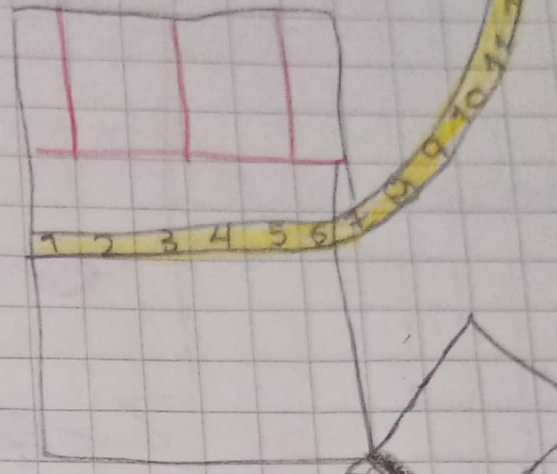
1. Los viernes de cada semana realizare el registro de crecimiento de mi planta.
 2. En el registro siempre debo realizar el dibujo o puedo pegar una Foto del crecimiento de mi planta.
 3. Cada vez que realicemos una nueva siembra debemos realizar la Ficha técnica llenada la primera vez.
 4. Riega las semillas una vez cada 2 a 3 dias, de modo que el suelo este siempre humedo.
 5. Diligenciarlo con mucho amor y cuidado
- Paso a Paso de la siembra de Frijol

Paso a Paso de la siembra de frijol.


1. tenemos el rollo de




2. lo medimos



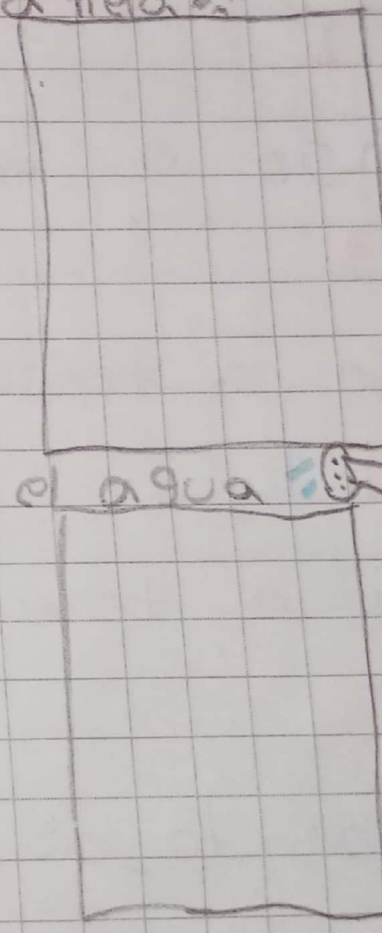
3. lo recortamos




5. las semillas



4. la tierra



6. el agua



Frijol

