






2 Marca en la casilla que corresponda según la característica.

	ESTADO			TIENE		
	Sólido	Líquido	Gaseoso	Olor	Sabor	Color
						
						
						
						
						




3 Recorta las definiciones de la siguiente página y pega donde correspondan.

LÍQUIDOS



SÓLIDOS



GASEOSO



No tienen volumen definido y toman la forma del recipiente que los contiene.

Tienen volumen definido pero no forma, adquieren la forma del recipiente, no se comprimen ni tienen dureza.


Tiene volumen, forma definida, no se pueden comprimir y no fluyen.

4 Marca con una X el estado correspondiente.



AGUA

- Líquido
- Sólido
- Gaseoso




PLANCHA

- Líquido
- Sólido
- Gaseoso



NUBE

- Líquido
- Sólido
- Gaseoso



HUESO

- Líquido
- Sólido
- Gaseoso




ACERTE

- Líquido
- Sólido
- Gaseoso




6 Recorta las imágenes de la página anterior y pégalas donde corresponda.

**LÍQUIDOS**



**SÓLIDOS**



**GASEOSO**

