


Paint.net



Photoshop

PS

Pe mon Key





COLEGIO PARROQUIAL DEL SANTO CURA DE ARS

GUIA DE TRABAJO AREA DE TECNOLOGÍA E INFORMÁTICA

PRIMER PERIODO

OCTAVO 1

1. Describe el programa Paint y la manera adecuada de usarlo para editar imágenes

Es un programa que se usa para dibujar y pintar.

2. Haz un listado de programas que puedas usar para editar imágenes y dibuja su icono.

3. ¿Cuáles de ellos puedes instalar en tu computador?

- Paint . Net
- Photoshop
- PicMonkey





4. ¿Cuáles puedes instalar en tu dispositivo móvil?

- PicMonkey



COLEGIO PARROQUIAL DEL SANTO CURA DE ARS
GUIA DE TRABAJO AREA DE TECNOLOGÍA E INFORMÁTICA
PRIMER PERIODO

5. Consulta los siguientes programas, dibuja sus Iconos y describe el programa

Paint.net		Es un editor de imagenes para windows, es muy útil y es gratis
Pixlr		Es un editor con funciones muy avanzadas y ademas es gratis
Krita		Es un programa gratis y que principalmente se usa para pintar profesionalmente
PhotoShop Express		Es una aplicación para celulares que permite hacer ediciones rapidas y bonitas, es gratis