



# COLEGIO PARROQUIAL DEL SANTO CORMIERO

## GUIA DE TRABAJO AREA DE TECNOLOGÍA E INFORMATICA

### PRIMER PERIODO

#### OCTAVO 1

1. Describe el programa Paint y la manera adecuada de usarlo para editar imágenes

Es una aplicación de windows que se usa para dibujar, aplicar color y modificar imágenes. Puede verse como un lienzo digital para realizar imágenes sencillas o para para agregar texto y diseños o otras imágenes. Puede usar herramientas para crear dibujos a mano alzada y agregar diversas formas a las imágenes.

2. Haz un listado de programas que puedas usar para editar imágenes y dibuja su icono.

- Paint, NET, Pixlr Editor, GIMP, Krita, Adobe Photoshop Express Editor, RawTherapee

3. ¿Cuáles de ellos puedes instalar en tu computador?

- Pixlr Editor, Paint.NET, GIMP, Krita, Adobe Photoshop Express Editor, RawTherapee

4. ¿Cuáles puedes instalar en tu dispositivo móvil?

- Pixlr Editor, Adobe Photoshop Express Editor



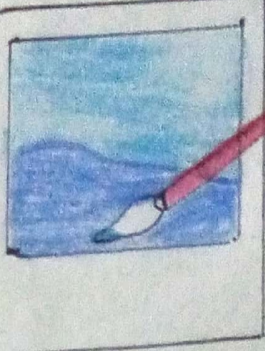




# COLEGIO PARROQUIAL DEL SANTO CURA DE ARS

## GUIA DE TRABAJO AREA DE TECNOLOGÍA E INFORMÁTICA

### PRIMER PERIODO

5. Consulta los siguientes programas, dibuja sus iconos y describe el programa

Paint.net	<p>Es un editor de imágenes para windows, esta programado en el lenguaje de programación C#, con pequeñas cantidades de lenguaje C++. También es como un sucesor no oficial de paint.</p>	
Pixlr	<p>Es un conjunto de herramientas y utilidades de imágenes basados en la nube que incluye varios editores de fotografías y un servicio para compartir fotografías.</p>	
Krita	<p>Es un software de pintura digital e ilustración basado en las plataformas KDE. Hace énfasis en la creación de imágenes desde cero.</p>	
PhotoShop Express	<p>Una aplicación móvil de edición de imágenes y creación de collage gratuita.</p>	