



# COLEGIO PARROQUIAL DEL SANTO CURA DE ARS

## GUIA DE TRABAJO AREA DE TECNOLOGÍA E INFORMÁTICA

### PRIMER PERIODO

#### NOVENO 1

1. Describe el programa PowerPoint y la manera adecuada de usarlo para editar o crear videos

Cuando esta ya lista la presentacion, incluimos musica y tradicciones y la duracion de cada dispositivo la duracion de cada diapositiva le damos en archivo y exportar y lo guardamos como exportar video y cuando guardamos ya tendremos nuestro video y se convierte el sdc en mp4 el cual permite descargarse en cualquier dispositivo.

2. Haz un listado de programas que puedas usar para editar videos y dibuja su icono.

1 vita

1 avivacut

2 kwai

// 7ya cut

3 Filmora go

1 power director

4 viva video

// arik tok

5 editor de video

1 voinshot

3. ¿Cuáles de ellos puedes instalar en tu computador?

viva

inshot

filmora go

power director

power director

tik tok

4. ¿Cuáles puedes instalar en tu dispositivo móvil?

viva

viva cut

Kawai

you cut

Filmora go

power director

editor de video

TIKTOK

logos taller punto 2

viva




Kwai



Filmora go



viva video



editor de video



Viva cut



you cut



power Director





Tik tok



Inshot



5. Consulta los siguientes programas, dibuje sus iconos y describa el programa

PowerDirector	Power Director es un software para editar videos, permite a los usuarios capturar, editar y salida desde el software y ha semiprofesional de características.	POWER DIRECTOR 
Vimeo	es una red social de internet basada en videos lanzada en noviembre de 2004 por la compañía Interfaced Corp. es una plataforma de videos	VIMEO 
Filmora	es un editor y creador de videos HD gratuitos con todas las funciones, texto, audio, emojis, efectos, efectos especiales, filtros, fondos, etc.	Filmora 