
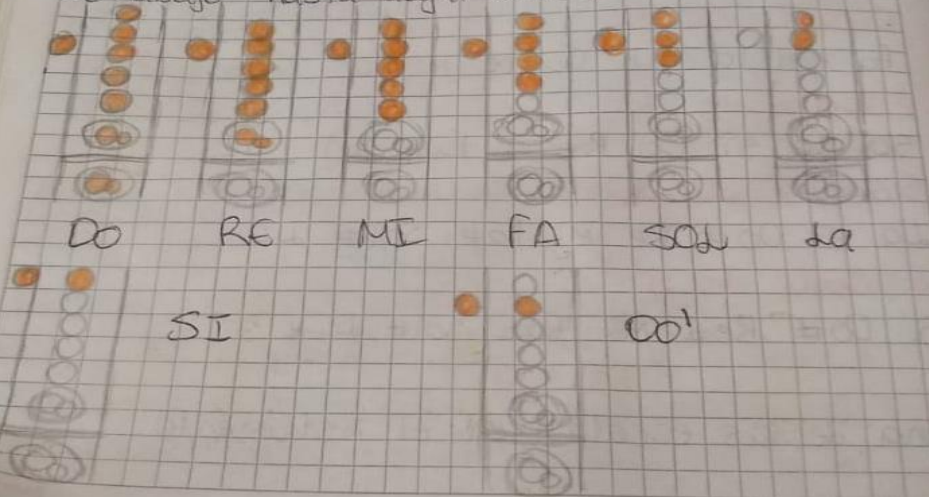


Hacer resumen de elementos de la plataforma

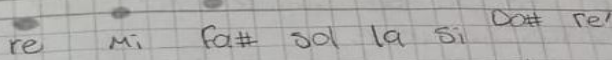
Las escalas mayores en flauta:
para tocar la escala de do:



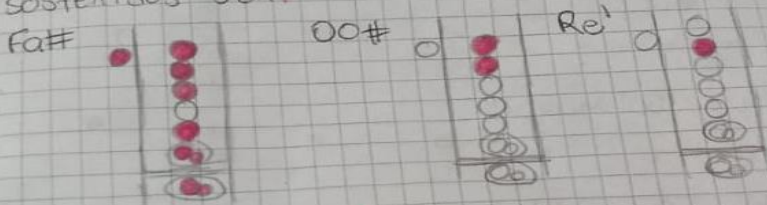
Se debe cubrir todos los espacios de la flauta
luego vamos ascendiendo quitando los dedos
de abajo hasta llegar arriba.



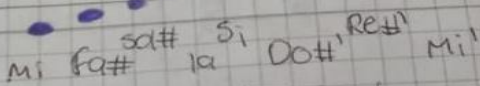
Escala de Re mayor:



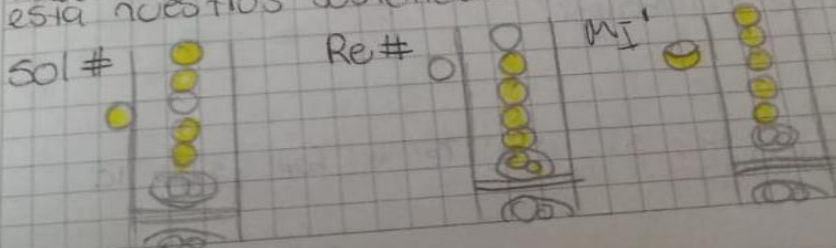
Seguimos subiendo y quitando los dedos en el
orden que la escala nos lo da y nuestros
sostenidos son:




Escala de Mi mayor:



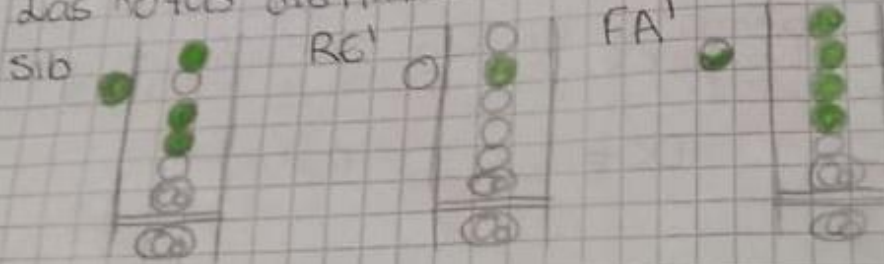
Hacemos lo mismo de las escalas anteriores y
esta nuestros sostenidos diferentes son:




Escala de Fa mayor:



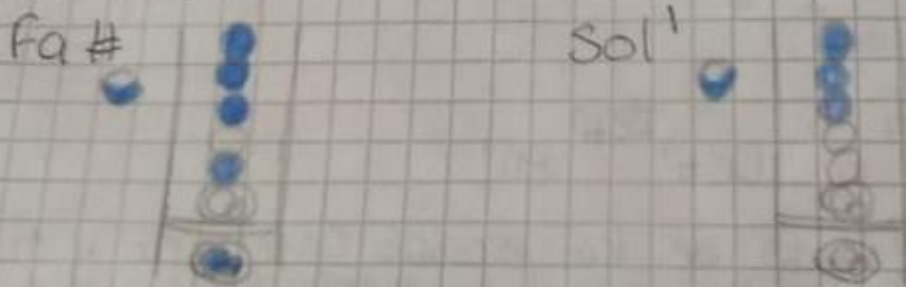
Las notas distintas:



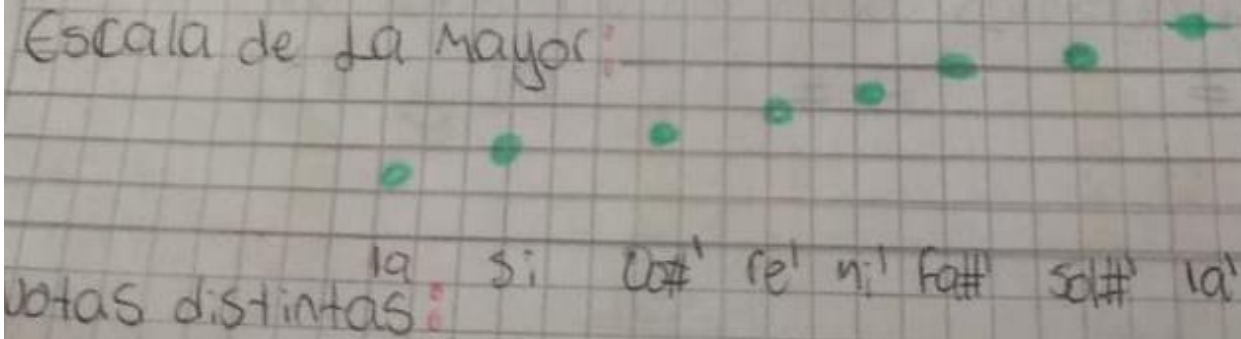
Escala de Sol mayor:



Notas distintas:

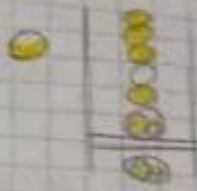


Escala de La Mayor:



Notas distintas:


Sol #



La'



Escala de Si Mayor:



Si Do# Re# Mi' Fa# Sol# La# Si'

Notas distintas:

La #



Si'



Para tocar las escalas en piano podemos separar a las notas para que nuestros dedos puedan cubrirlos, puede ser en grupos de 4 o de 3. El dedo meñique lo utilizaremos únicamente para cerrar la escala, enumeramos desde el pulgar para los grupos.

Si vamos a realizar la escala con la mano izquierda vamos a empezar por el dedo meñique y acabamos la escala con el pulgar. Pero vamos a dejar el meñique sin pulsar ninguna tecla, solo vamos a dejar el grupo de 4 y el otro será de 3. re mi fa sol la si do

Para también hacer el ejercicio de las escalas podemos separar los bloques en dos, digamos con la mano izquierda vamos a utilizar el bloque

de 4 y los primeros tres dedos sin contar el meñique van a pulsar las teclas al mismo tiempo y aparte el dedo pulgar, lo mismo con el bloque de tres solo que va a quedar de a dos y aparte el pulgar.

el dedo pulgar en la mano izquierda siempre nos va a caer en sol y do, en la mano derecha siempre va a caer en Fa y do.

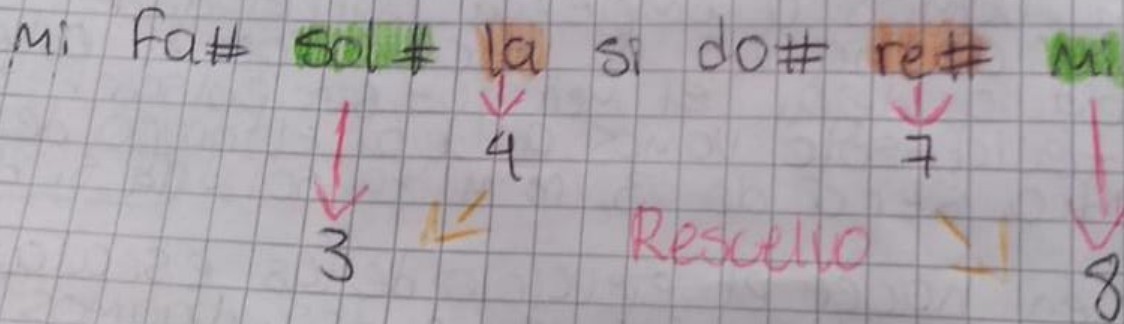
Ya cuando tenemos los grupos de 4 y 3 podemos alternar nuestros dedos tocando las notas de la escala.

Actividad


Resolver los tritonos de las escalas mi, fa, sol, la y si y practicar

Solución

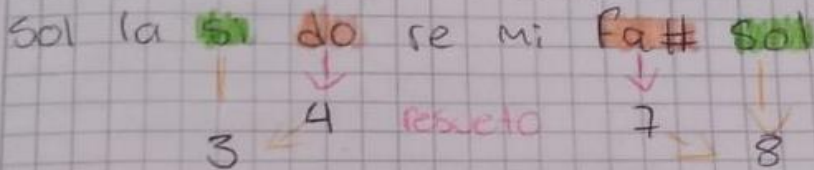
Escala de Mi: tritono




escala de fa: tritono




Escala de sol: tritono



Escala de la: tritono



Escala de si: tritono



Link del video:

<https://www.youtube.com/watch?v=CFKGMIs5Vxc>