

16 | 04 | 21

Taller

1. Describe el programa PowerPoint y la manera adecuada de usarlo para editar o crear videos


R/C Contiene un conjunto completo de herramientas para preparar presentaciones gráficas como diapositivas presentaciones desde un PC

Se cree una presentación donde se le pueden incluir animaciones se deben aprovechar las transiciones que están disponibles, esto hace que la presentación sea más fluida.

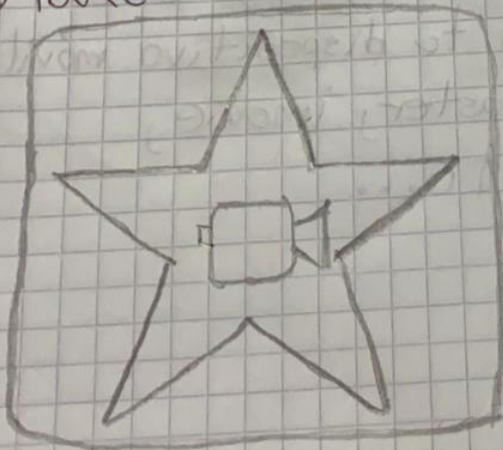
2. Haz un listado de programas que puedas usar para editar videos y dibuja su icono

R/Avid Media Composer

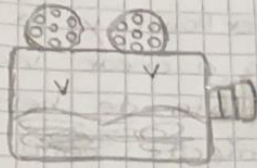
Media
Composer



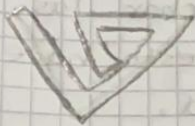
iMovie



Screenflow: Captura de video en mac



Free Video Converter



PowToon

POWTOON

3 ¿Cuáles de ellos puedes instalar en tu computador?

R/ Powtoon, free video converter, screenflow, imovie, Avid media composer, Reembed ETC...

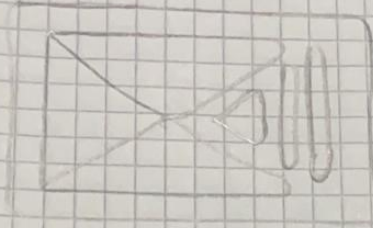
4 ¿Cuáles puedes instalar en tu dispositivo móvil?

R/ Inshot, Viravideo, kinemaster, imovie, Power director, Clips, Tiktok ETC...

5. Consulta los siguientes programas, dibuje sus iconos y describa el programa


R/

Power Director



Software de edición de video para aplicaciones de edición de video no lineal, permite a los usuarios capturar, editar y salida desde el software y ha semiprofesional de características adecuadas para el nivel de consumo.

Vimeo



Permite compartir y almacenar videos digitales para que los usuarios comenten en la página de cada uno de ellos. Deben estar registrados los usuarios para subir videos, crear perfil, cargar avatares.

Filmora



Software de producción de edición de video casero todo en uno que cuenta con una potente funcionalidad y ofrece las características y estilos que hasta ahora solo están disponibles para cineastas profesionales. Tiene una sencilla interfaz de arrastrar y soltar que da libertad de ser artístico con la historia que quiera crear.