



GUIA DE TRABAJO AREA DE TECNOLOGÍA E INFORMÁTICA PRIMER PERIODO

OCTAVO 1

1. Describe el programa Paint y la manera adecuada de usarlo para editar imágenes

Es una aplicación que se utiliza para aplicar color, modificar imágenes para dibujar. Para usar esta aplicación en la parte superior podemos elegir tipo de letra, tipo de lápiz, color, tamaño y poder rellenar, con un solo color, etc.

2. Haz un listado de programas que puedas usar para editar imágenes y dibuja su icono.

Paint, Paint.net, photoshop, pixr y, Photo pas pro, pinta, etc

3. ¿Cuáles de ellos puedes instalar en tu computador?

Paint, photoshop, pixr x, pinta, photo pas pro, y todas las anteriores

4. ¿Cuáles puedes instalar en tu dispositivo móvil?

Creo que no puedo instalar ninguna porque son destinados para pc pero la única tenía photoshop Express







COLEGIO PARROQUIAL DEL SANTO CURA DE ARS

GUIA DE TRABAJO AREA DE TECNOLOGÍA E INFORMÁTICA

PRIMER PERIODO

5. Consulta los siguientes programas, dibuja sus iconos y describe el programa

<p>Paint.net</p>		<p>Es un programa para editar imagenes y fotos que funciona en windows. Trae un interfaz innovador con soporte para capas, deshacer ilimitado, efectos especiales y una gran variedad de herramientas utiles y poderosas</p>
<p>Pixlr</p>		<p>Es un editor de fotos en linea que permite realizar modificaciones en las fotos rapidamente. Para usarlo no se necesita instalar nada y no tiene que ser un experto</p>
<p>Krita</p>		<p>Es un programa profesional de pintura digital, gratuito y hecho con codigo libre, ha sido creado por artistas mismo que desean hacer estas herramientas accesibles para todos</p>
<p>PhotoShop Express</p>		<p>Es una aplicacion de movil de edicion de imagenes y creacion de collages gratuita de Adobe Systems. La aplicacion esta disponible en movil y en tablets iOS Android y windows</p>