



COLEGIO PARROQUIAL DEL SANTO CURA DE ARS

GUIA DE TRABAJO AREA DE TECNOLOGÍA E INFORMÁTICA

PRIMER PERIODO

OCTAVO 1

1. Describe el programa Paint y la manera adecuada de usarlo para editar imágenes

Paint es un programa que se usa para dibujar aplicar color y modificar imágenes, para usarlo de manera adecuada debemos de abrir la aplicación, en la parte superior podemos elegir tipo de lápiz colores, borrador y poder rellenar con un solo color, para eliminar dibujamos el cursor a la hora en blanco en la pantalla

2. Haz un listado de programas que puedas usar para editar imágenes y dibuja su icono.

las aplicaciones más comunes son Paint.net, Pixlr, Photo Pos Pro, Fotor, Pinta, entre otras

3. ¿Cuáles de ellos puedes instalar en tu computador?

la mayoría de programas sirven para editar fotos ya que en computador se hace en mejor calidad





4. ¿Cuáles puedes instalar en tu dispositivo móvil?

las aplicaciones que se pueden instalar son Fotor, Pixlr, Photoshop Express, PicSart



COLEGIO PARROQUIAL DEL SANTO CURA DE ARS GUIA DE TRABAJO AREA DE TECNOLOGÍA E INFORMÁTICA PRIMER PERIODO

5. Consulta los siguientes programas, dibuja sus iconos y describe el programa

Paint.net		es un programa para editar imagenes y fotos que funciona en windows, trae un interfaz innovador con soporte para capas, destacar, limitados, efectos especiales
Pixlr		es un editor de fotos en linea, que permite realizar modificaciones en las fotos rapidamente
Krita		es un programa profesional de pintura digital, gratuito y hecho con codigo libre
PhotoShop Express		es una aplicacion de movi de edicion de imagenes y creacion de collages. gratuitas